

# Delårsrapport

Compodium International AB (publ) | Januari-juni 2022

Organisationsnummer: 556614-5826



# Innehåll

Delårsrapport	3
Kassaflöde och finansiell ställning	4
VD har ordet	5
Övriga händelser	6
Verksamhetsbeskrivning	7
Övriga upplysningar	8
Finansiella rapporter	9
Resultaträkning i sammandrag	10
Balansräkning i sammandrag	11
Förändringar i eget kapital	13
Kassaflödesanalys	14
Alternativa nyckeltal	15
Finansiell kalender	16
Rapportens undertecknande	17

Delårsrapport  
**3**

VD-ord

**5**



“Under vårt andra kvartal har vi nått en betydande milstolpe då vi lanserat en ny version av Vidicue, vår tjänst för säkra videomöten. Vi kan även se att intresset för TDialog, vår tjänst för säkra meddelanden, är starkt och att värdet av kundabonnemangen fortsatte att öka.”

**Jón Grétar Guðjónsson, VD**



Finansiella  
rapporter

**9**



Verksamheten

**7**

# Delårsrapport

Januari-juni 2022

22

MSEK

Nettoomsättning H1 2022  
(20 MSEK H1 2021)

16,1

MSEK

ARR H1 2022  
(18,9 MSEK H1 2021)

21 %

Ökning jmf fg år

Återkommande intäkter (SaaS)  
(8,1 MSEK H1 2022, 6,7 MSEK H1 2021)

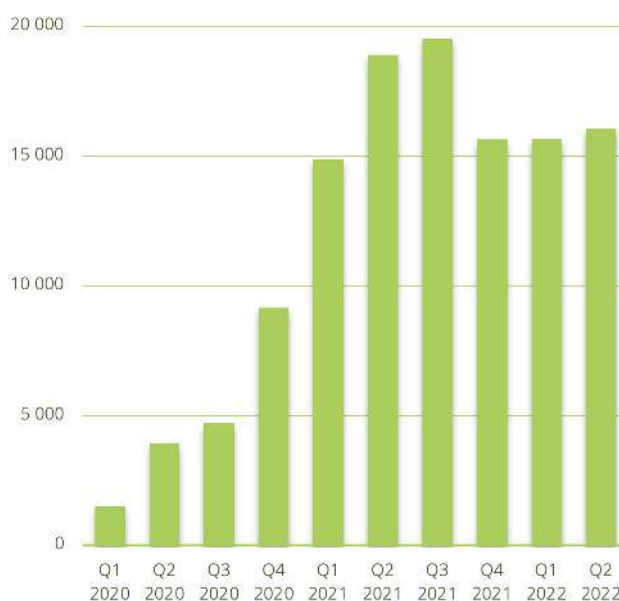
## Andra kvartalet 2022

- Nettoomsättningen uppgick till 12,2 MSEK (10,2).
- Återkommande intäkter för egenutvecklad mjukvara (SaaS) ökade med 0,4 MSEK till 4,4 MSEK (4).
- Vid utgången av perioden uppgick de årligen återkommande intäkterna, ARR, till 16,1 MSEK (18,9).
- Resultat före avskrivningar (EBITDA) uppgick till -4,2 MSEK (-4,8).
- Resultat efter skatt uppgick till -6,5 MSEK (-5,9).
- Det ökade negativa resultatet är en konsekvens av en försenad produkt lansering av Vidicue 4.0, ett medvetet beslut att rekrytera ökad kompetens samt avskrivningar tillskrivna tidigare förvärv.
- Resultat per aktie före och efter utspädning uppgick till -0,63 SEK respektive -0,61 SEK (-0,76 respektive -0,76).
- Antalet verksamma medarbetare i bolaget uppgick vid periodens utgång till 35 st (31) inklusive konsulter.

## Första halvåret 2022

- Nettoomsättningen uppgick till 22 MSEK (20).
- Återkommande intäkter för egenutvecklad mjukvara (SaaS) ökade med 1,4 MSEK till 8,1 MSEK (6,7).
- Resultat före avskrivningar (EBITDA) uppgick till -9,9 MSEK (-7,6).
- Resultat efter skatt uppgick till -14,7 MSEK (-9,8).
- Resultat per aktie före och efter utspädning uppgick till -1,42 SEK respektive -1,38 SEK (-1,25 respektive -1,25).

## Årligen återkommande intäkter (KSEK)



## Nyckeltal (KSEK)

Compodium International AB (publ)	Q2 2022	Q2 2021	H1 2022	H1 2021
	2022-04-01 2022-06-30	2021-04-01 2021-06-30	2022-01-01 2022-06-30	2021-01-01 2021-06-30
Nettoomsättning, KSEK	12 232	10 164	22 033	20 039
Varav återkommande intäkter egenutvecklad mjukvara (SaaS), KSEK	4 354	3 994	8 068	6 674
ARR egenutvecklad mjukvara, KSEK	16 063	18 896	16 063	18 896
Resultat före avskrivningar (EBITDA), KSEK	-4 169	-4 764	-9 908	-7 612
Rörelseresultat (EBIT), KSEK	-6 466	-5 798	-14 632	-9 661
Periodens resultat efter skatt, KSEK	-6 473	-5 912	-14 656	-9 795
Soliditet, %	72,9%	57,8%	72,9%	57,8%
Resultat per aktie före utspädning, SEK	-0,63	-0,76	-1,42	-1,25
Resultat per aktie efter utspädning, SEK	-0,61	-0,76	-1,38	-1,25
Antalet anställda vid periodens slut*	35	31	35	31
Antal aktier vid periodens slut	10 324 878	7 824 878	10 324 878	7 824 878
Genomsnittligt antal aktier före utspädning	10 324 878	6 403 181	10 324 878	5 687 727
Genomsnittligt antal aktier efter utspädning	10 618 311	6 744 819	10 618 311	6 435 180

\* Inkluderar även konsulter

# Kassaflöde och finansiell ställning

## Januari-juni 2022

### Kassaflöde och likvida medel

Bolagets kassaflöde från den löpande verksamheten uppgick under perioden till -12 MSEK (-4,7). Kassaflödet från investeringsverksamheten under perioden uppgick till -5,4 MSEK (-6,3). Kassaflödet från finansieringsverksamheten under perioden uppgick till -0,3 MSEK (26,4). Periodens kassaflöde var -17,7 MSEK (15,4). Likvida medel uppgick per den 30 juni 2022 till 40,9 MSEK (19).

### Finansiell ställning

Bolagets balansomslutning uppgick per den 30 juni 2022 till 92,8 MSEK (68,4), varav anläggningstillgångar uppgick till 36,9 MSEK (36,0) och omsättningstillgångar till 55,9 MSEK (32,3). Bolagets kortfristiga skulder uppgick per den 30 juni 2022 till 21,3 MSEK (21,0) och de långfristiga skulderna till 3,2 MSEK (3,7). Långfristiga och kortfristiga räntebärande skulder uppgick till 0,3 MSEK (1,0) respektive 0,7 MSEK (0,7). Det egna kapitalet uppgick till 67,1 MSEK (39,5) och soliditeten till 72,9 % (57,8). Bolagets tillgängliga likviditet, inklusive kreditfaciliteter, uppgick per balansdagen till 41,4 MSEK (19,5).

# Jón Grétar Guðjónsson

## VD har ordet

**Produktutveckling, stabilt resultat och ny styrelse.**



### Förbättringar i Vidicue

Under vårt andra kvartal har vi nått en betydande milstolpe då vi lanserat en ny version av Vidicue, vår tjänst för säkra videomöten. Den nya versionen har medfört viktiga steg mot att förbättra kvaliteten i vår produktportfölj. Vidicue 4.0 uppvisar en markant förbättrad användarupplevelse och kvalitet och ett antal nya funktioner som har tagits emot mycket väl av våra användare. Vi är i slutfasen av att migrera de sista kunderna till den nya versionen. Parallellt utvecklar vi arbetssättet hur vi analyserar användandet av tjänsten för att insiktsoptimera användarupplevelsen.

### Ökat intresse för TDialog

Vi kan se att intresset för TDialog, vår tjänst för säkra meddelanden, är starkt och att värdet av kundabonnemangen fortsatte att öka. Vi har under kvartalet aktiverat 12 nya kunder, som i sig har genererat 31 % ökning av ARR för produkten jämfört med föregående kvartal.

### Stabilt resultat

Vi kan uppvisa ett stabilt resultat med en nettoomsättning som ökat med 10 % jämfört med motsvarande halvår 2021, samtidigt som vi kan visa en ökad soliditet från 57,8 % till 72,9 %. Detta är ett resultat av nya kunder, ett starkt fokus på effektivitet och den nyemission vi genomförde i samband med vår notering i november 2021. Givet det rådande ekonomiska klimatet har vi prioriterat våra interna processer med fokus på att effektivisera arbetsflöden, finansiell stabilitet och produktkvalitet, för att förbereda oss för den kommande hösten.



“Den nya versionen har medfört viktiga steg mot att förbättra kvaliteten i vår produktportfölj”

Jón Grétar Guðjónsson, VD

### Ny styrelse

På bolagstämman i juni valdes en ny ledamot samt en ny ordförande in i styrelsen, båda med stor erfarenhet av att bygga bolag. Med denna förstärkning går bolaget in i en ny fas med fokus på kommersialisering inom säker kommunikation och SaaS.

Vi fortsätter att fokusera på våra slutanvändare och vår ambition att erbjuda ett brett tjänsteutbud av säker kommunikation för den regulatoriska marknaden. Detta kvartal har vi tagit flera betydelsefulla steg mot att uppfylla den ambitionen och det är med stor tillförsikt som vi ser fram emot en produktiv och spännande höst.

Väl mött,

**Jón Grétar Guðjónsson**

VD, Compodium International AB

# Övriga händelser andra kvartalet 2022

## Kommuniké från Compodium International AB (publ) årsstämma

Vid årsstämman 8 juni 2022, beslutades i enlighet med valberedningens förslag att styrelsen ska bestå av fem (5) styrelseledamöter utan suppleanter. Beslutet innebar nyval av Henrik Wennerholm till styrelsens ordförande och Jan Hillered till styrelseledamot samt omval av styrelseledamöterna Malin Jonsson, Johan Qviberg och Thorleif Jener.

## Compodium lanserar Vidicue 4.0

Compodium har utvecklat en förbättrad version av kommunikationstjänsten Vidicue som är tillgänglig hos samtliga av Compodiums partners. Vidicue 4.0 är ett resultat av det löpande arbete där Compodium tillsammans med partners och deltagare utbytt erfarenheter och dokumenterat anonymiserade data som gett viktig information till Vidicues löpande utvecklingsprocess. Den kunskap som samlats in bildar bas för framtida produkt- och systemutveckling och genom att involvera representanter från olika intressentgrupper säkerställs att uppgraderingar och förbättringar är prioriterade i enlighet med behovet på marknaden.

## Rebecka Brevemark avgår som CFO för Compodium

Compodium International AB (Publ) meddelade den 1 april 2022 att Rebecka Brevemark valt att avsluta sin tjänst som Bolagets Chief Financial Officer (CFO) på egen begäran för nya utmaningar i en icke konkurrerande bransch.

# Verksamhetsbeskrivning

Det ska vara lätt att göra rätt. Därför har vi skapat tjänster som tryggar digital kommunikation.

Compodium utgörs av två affärsområden, säker digital kommunikation och Enterprise. Med egenutvecklade mjukvarutjänster möter vi kundernas behov av säkra kommunikationslösningar.

Säker digital kommunikation möjliggör effektiva och säkra samarbeten genom tjänsterna Vidicue och TDialog. Tjänsterna gör det enkelt för våra kunder att skapa tillgänglighet online, långsiktiga relationer, framgångsrika affärer och att dela sekretessbelagd information på ett tryggt sätt. Dessutom stödjer tjänsterna de krav som finns kring regulatorisk följsamhet som GDPR och OSL.




Affärsområdet Enterprise erbjuder en helhetslösning för implementation av videokonferenser och är en kombination av hårdvara, supportavtal och professionella konsulttjänster.

35+  
ANSTÄLLDA

50+  
LÄNDER

190+  
KUNDER

LÄS MER:



# Övriga upplysningar

## Redovisningsprinciper

Delårsrapporten har upprättats i enlighet med årsredovisningslagen och BFNAR 2012:1 Årsredovisning och koncernredovisning (K3).

Redovisningsprinciperna är oförändrade jämfört med årsredovisningen för 2021. Väsentliga upplysningar kan finnas i hela dokumentet och inte endast i de formella finansiella rapporterna.

## Tilläggsupplysningar

Föreliggande delårsrapport har inte varit föremål för granskning av bolagets revisorer. Delårsrapporten är upprättad i svenska kronor, SEK. Om inte annat särskilt anges, redovisas alla belopp i tusental svenska kronor, KSEK. Uppgifter inom parentes avser föregående år.

## Organisation och medarbetare

Antalet verksamma i bolaget uppgick vid periodens utgång till 35 medarbetare (31), inklusive konsulter.

## Väsentliga risker och osäkerhetsfaktorer

Riskerna i bolagets verksamhet kan generellt delas in i risker relaterade till marknaden och omvärlden, finansiella risker och risker relaterade till verksamheten. Risker och osäkerhetsfaktorer finns beskrivna i 2021 års årsredovisning sid 15-16. Ingen avgörande förändring av väsentliga risker eller osäkerhetsfaktorer har skett under perioden.

## Händelser efter balansdagen

Inga händelser efter balansdagen har inträffat i bolaget, vilka i väsentliga avseenden påverkar bedömningen av den finansiella informationen i denna rapport.

## Närståendetransaktioner

Under perioden har transaktioner med närstående skett till marknadsmässiga villkor.



# Finansiella rapporter

Compodium International AB (publ)	Q2 2022 2022-04-01 2022-06-30	Q2 2021 2021-04-01 2021-06-30	H1 2022 2022-01-01 2022-06-30	H1 2021 2021-01-01 2021-06-30
<b>INTÄKTER</b>				
Nettoomsättning	12 232	10 164	22 033	20 039
Aktiverat arbete för egen räkning	2 454	1 512	4 926	2 581
Övriga rörelseintäkter	11	9	54	9
<b>Summa intäkter</b>	<b>14 697</b>	<b>11 685</b>	<b>27 013</b>	<b>22 629</b>
<b>RÖRELSENS KOSTNADER</b>				
Handelsvaror	-8 465	-5 308	-14 770	-10 818
Övriga externa kostnader	-4 829	-5 508	-9 733	-9 370
Personalkostnader	-6 127	-5 370	-13 265	-10 035
Avskrivningar och nedskrivningar av materiella och immateriella anläggningstillgångar	-2 297	-1 034	-4 724	-2 048
Övriga rörelsekostnader	555	-263	847	-19
<b>Summa rörelsens kostnader</b>	<b>-21 163</b>	<b>-17 483</b>	<b>-41 645</b>	<b>-32 290</b>
<b>Rörelseresultat</b>	<b>-6 466</b>	<b>-5 798</b>	<b>-14 632</b>	<b>-9 661</b>
<b>RESULTAT FRÅN FINANSIELLA POSTER</b>				
Resultat från övriga värdepapper och fordringar som är anläggningstillgångar	0	0	0	75
Övriga ränteintäkter och liknande resultatposter	13	2	27	7
Räntekostnader och liknande resultatposter	-20	-118	-51	-217
<b>Summa resultat från finansiella poster</b>	<b>-7</b>	<b>-116</b>	<b>-24</b>	<b>-135</b>
<b>Resultat efter finansiella poster</b>	<b>-6 473</b>	<b>-5 914</b>	<b>-14 656</b>	<b>-9 796</b>
<b>Resultat före skatt</b>	<b>-6 473</b>	<b>-5 914</b>	<b>-14 656</b>	<b>-9 796</b>
Skatt på årets resultat	0	0	0	0
<b>Periodens resultat</b>	<b>-6 473</b>	<b>-5 914</b>	<b>-14 656</b>	<b>-9 796</b>
Resultat per aktie före utspädning, SEK	-0,63	-0,76	-1,42	-1,25
Resultat per aktie efter utspädning, SEK	-0,61	-0,76	-1,38	-1,25
Antal utestående aktier vid periodens utgång (st)	10 324 878	7 824 878	10 324 878	7 824 878
Antal utestående aktier vid periodens utgång efter utspädning (st)	10 618 311	7 824 878	10 618 311	7 824 878
Genomsnittligt antal aktier före utspädning (st)	10 324 878	6 403 181	10 324 878	5 687 727
Genomsnittligt antal aktier efter utspädning (st)	10 618 311	6 744 819	10 618 311	6 435 180

Antal utestående aktier per 2021-12-31 var 10 324 878 st

## Balansräkning i sammandrag (KSEK)

Compodium International AB (publ)	H1 2022 2022-06-30	H1 2021 2021-06-30	Helår 2021 2021-12-31
<b>TILLGÅNGAR</b>			
Immateriella anläggningstillgångar	33 787	10 352	33 161
Materiella anläggningstillgångar	1 221	1 534	1 277
Finansiella anläggningstillgångar	1 896	24 144	1 813
<b>Summa anläggningstillgångar</b>	<b>36 904</b>	<b>36 030</b>	<b>36 251</b>
Förskott till leverantörer	241		
Kundfordringar	9 363	7 718	13 715
Övriga fordringar	393	65	252
Förutbetalda kostnader och upplupna intäkter	5 011	5 598	5 016
Kassa och bank	40 850	18 966	58 548
<b>Summa omsättningstillgångar</b>	<b>55 858</b>	<b>32 347</b>	<b>77 531</b>
<b>Summa tillgångar</b>	<b>92 762</b>	<b>68 377</b>	<b>113 782</b>

## Balansräkning i sammandrag (KSEK)

Compodium International AB (publ)	H1 2022 2022-06-30	H1 2021 2021-06-30	Helår 2021 2021-12-31
<b>EGET KAPITAL OCH SKULDER</b>			
<b>Eget kapital</b>			
Aktiekapital	3 442	1 800	3 442
Ej registrerat aktiekapital		809	
Reservfond och Fond för utvecklingsutgifter	17 911	9 749	16 610
Fri överkursfond	124 877	69 676	124 877
Balanserad vinst eller förlust inklusive periodens resultat	-79 160	-42 497	-63 194
<b>Summa eget kapital</b>	<b>67 070</b>	<b>39 537</b>	<b>81 735</b>
<b>Obeskattade reserver</b>	640		640
<b>Avsättningar</b>			
Övriga avsättningar		4 188	
Uppskjuten skatt	553		553
<b>Summa avsättningar</b>	<b>553</b>	<b>4 188</b>	<b>553</b>
<b>Skulder</b>			
Långfristiga räntebärande skulder	349	1 001	675
Övriga skulder	2 840	2 700	2 840
<b>Summa långfristiga skulder</b>	<b>3 189</b>	<b>3 701</b>	<b>3 515</b>
Kortfristiga räntebärande skulder	653	653	653
Leverantörsskulder	5 380	5 294	8 838
Skatteskulder	848	168	651
Övriga skulder	3 299	4 372	4 937
Upplupna kostnader och förutbetalda intäkter	11 130	10 464	12 260
<b>Summa kortfristiga skulder</b>	<b>21 310</b>	<b>20 951</b>	<b>27 339</b>
<b>Summa skulder</b>	<b>25 052</b>	<b>28 840</b>	<b>31 407</b>
<b>Summa eget kapital och skulder</b>	<b>92 762</b>	<b>68 377</b>	<b>113 782</b>

## Förändringar i eget kapital (KSEK)

Compodium International AB (publ)	Aktiekapital	Reservfond	Fond för utvecklingsutgifter	Överkursfond	Balanserat resultat	Periodens resultat	Summa eget kapital
<b>Eget kapital 2021-01-01</b>	<b>1 554</b>	<b>1</b>	<b>8 464</b>	<b>27 369</b>	<b>-22 877</b>	<b>-8 415</b>	<b>6 096</b>
Förändring fond för utvecklingsutgifter			1 284		-1 284		0
Nyemission teckningsoptioner	246			42 709			42 955
Kostnad nyemission				-401			-401
Disposition enligt beslut av årets stämma					-8 415	8 415	0
Ej registrerat aktiekapital	808						808
Återbetalda villkorade aktieägartillskott					-126		-126
Periodens resultat						-9 795	-9 795
<b>Eget kapital 2021-06-30</b>	<b>2 608</b>	<b>1</b>	<b>9 748</b>	<b>69 677</b>	<b>-32 702</b>	<b>-9 795</b>	<b>39 537</b>
<b>Eget kapital 2022-01-01</b>	<b>3 442</b>	<b>1</b>	<b>16 609</b>	<b>124 877</b>	<b>-39 882</b>	<b>-23 312</b>	<b>81 735</b>
Förändring fond för utvecklingsutgifter			1 302		-1 302		0
Teckningsoptioner					-9		-9
Disposition enligt beslut av årets stämma					-23 312	23 312	0
Periodens resultat						-14 656	-14 656
<b>Eget kapital 2022-06-30</b>	<b>3 442</b>	<b>1</b>	<b>17 911</b>	<b>124 877</b>	<b>-64 505</b>	<b>-14 656</b>	<b>67 070</b>

## Kassaflödesanalys i sammandrag (KSEK)

Compodium International AB (publ)	H1 2022 2022-06-30	H1 2021 2021-06-30
<b>DEN LÖPANDE VERKSAMHETEN</b>		
Resultat före finansiella poster	-14 632	-9 661
Av- och nedskrivningar	4 724	2 048
Erhållen/erlagd ränta	-24	-210
Betalda skatter	90	110
Förändring av rörelsefordringar	3 975	5 450
Förändring av rörelseskulder	-6 127	-2 478
<b>Kassaflöde från den löpande verksamheten</b>	<b>-11 994</b>	<b>-4 741</b>
<b>INVESTERINGSVERKSAMHETEN</b>		
Investeringar i immateriella anläggningstillgångar	-4 928	-2 580
Investeringar i materiella anläggningstillgångar	-368	-470
Investeringar i finansiella anläggningstillgångar	-83	556
Förvärv av dotterföretag/rörelse, netto likviditetspåverkan	0	-3 800
<b>Kassaflöde av investeringsverksamheten</b>	<b>-5 379</b>	<b>-6 294</b>
<b>FINANSIERINGSVERKSAMHETEN</b>		
Likvid nyemission	0	32 573
Kostnad nyemission	0	-401
Upptagna lån	0	2 000
Amortering av lån	-327	-7 621
Övrigt tillskjutet kapital	0	-126
<b>Kassaflöde från finansieringsverksamheten</b>	<b>-327</b>	<b>26 425</b>
<b>Periodens kassaflöde</b>	<b>-17 700</b>	<b>15 390</b>
<b>Likvida medel vid periodens början</b>	<b>58 549</b>	<b>3 577</b>
<b>Likvida medel vid periodens slut</b>	<b>40 850</b>	<b>18 967</b>

# Alternativa nyckeltal

Compodiums rapportering innehåller ett antal nyckeltal, vilka används för att beskriva verksamheten och öka jämförbarheten mellan perioder. Dessa nyckeltal är inte definierade utifrån regelverket för K3, men överensstämmer med hur bolagsledning och styrelse mäter och följer upp bolagets utveckling.

Nyckeltal	Definition	Motivering
<b>ARR (Annual Recurring Revenue)</b>	Periodens sista månads återkommande SaaS-intäkter för egenutvecklad mjukvara omräknade till 12 månader	Nyckeltalet indikerar förväntade återkommande SaaS-intäkter under kommande 12 månader och är ett väsentligt nyckeltal för branschjämförelse
<b>Återkommande intäkter (SaaS)</b>	Intäkter av återkommande karaktär från egenutvecklad mjukvara (Software as a Service) under perioden	Nyckeltalet bedöms relevant då intäkterna härrör från det verksamhetsområde som är överordnat i bolagets strategi
<b>Resultat före avskrivningar (EBITDA)</b>	Rörelseresultat exklusive av- och nedskrivningar på immateriella och materiella anläggningstillgångar	Nyckeltalet bedöms relevant för att utvärdera resultatet från den löpande verksamheten
<b>Rörelseresultat (EBIT)</b>	Periodens resultat före finansiella poster och skatt	Nyckeltalet bedöms relevant för att utvärdera bolagets lönsamhet, oberoende av hur verksamheten finansierats
<b>Soliditet</b>	Justerat eget kapital (eget kapital och obeskattade reserver med avdrag för uppskjuten skatt) i relation till balansomslutningen	Relevant nyckeltal för att bedöma bolagets förmåga att uppfylla sina finansiella åtaganden, samt möjligheter till strategiska investeringar och utdelning

## Publicering av finansiella rapporter

Finansiella rapporter publiceras på [www.compodium.com/bolagsstamma-och-finansiella-rapporter/](http://www.compodium.com/bolagsstamma-och-finansiella-rapporter/).

## Certified Adviser

Redeye AB (telefon +46 8 121 57 690 / [certifiedadviser@redeye.se](mailto:certifiedadviser@redeye.se) / [www.redeye.se](http://www.redeye.se)) är bolagets Certified Adviser på Nasdaq First North Growth Market.

## Kontaktinformation

### **Lin Nordström**

Investor Relations/CMO  
[lin.nordstrom@compodium.com](mailto:lin.nordstrom@compodium.com)  
+46 8 24 12 00

### **Compodium International AB (publ)**

Västra Varvsgatan 31  
SE-972 36 Luleå  
[www.compodium.com](http://www.compodium.com)  
+46 8 24 12 00  
Org.nr. 556614-5826

## Finansiell kalender

24 NOVEMBER 2022	DELÅRSRAPPORT Q3 2022
------------------------	-----------------------



# Rapportens undertecknande

Styrelsen och verkställande direktören försäkrar att delårsrapporten ger en rättvisande översikt av bolagets verksamhet, ställning och resultat.

**Luleå den 25 augusti 2022**

**Henrik Wennerholm**

Styrelseordförande

**Johan Qviberg**

Styrelseledamot

**Malin Jonsson**

Styrelseledamot

**Thorleif Jener**

Styrelseledamot

**Jan Hillered**

Styrelseledamot

**Jón Grétar Guðjónsson**

Verkställande Direktör

# COM PODIUM

